

CRECIMIENTO ECONÓMICO

Aportado por: Xavier Huayamave Betancourt - xhuayamave@hotmail.com

El crecimiento económico es una de las metas de toda sociedad y el mismo implica un incremento notable de los ingresos, y de la forma de vida de todos los individuos de una sociedad. Existen muchas maneras o puntos de vista desde los cuales se mide el crecimiento de una sociedad, se podría tomar como ejes de medición la inversión, las tasas de interés, el nivel de consumo, las políticas gubernamentales, o las políticas de fomento al ahorro; todas estas variables son herramientas que se utilizan para medir este crecimiento. Y este crecimiento requiere de una medición para establecer que tan lejos o que tan cerca estamos del desarrollo.

El primer valor que debemos tener en consideración es frente a quién nos comparamos, o a que sociedad tomaremos como punto de referencia de un modelo ideal de crecimiento y desarrollo. Para esto debemos considerar que el crecimiento no necesariamente está ligado al desarrollo, ya que el desarrollo incluye aspectos inmateriales como son la libertad de pensamiento, de religión, intelectual, cultural, acceso a la información y opinión pública. Para tener una idea más clara por ejemplo China tiene altos índices de ahorro, ingreso per cápita y de consumo, un excelente acceso a la educación en todos los niveles, pero su propia constitución de 1975 la describe como “Estado socialista de dictadura del proletariado¹”, por lo que muchas de las libertades normales en cualquier país occidental son limitadas o prohibidas para cualquier ciudadano chino.

También para calificar de desarrollada a una nación debemos incluir aspectos materiales de acceso a niveles mínimos de bienes y servicios de calidad; una medida homogénea que captura el bienestar de una nación al menos en lo relacionado a los aspectos materiales es el Producto Interno Bruto, que mide el valor de los bienes y servicios finales producidos al interior de una economía en un año determinado. En términos per cápita², el PIB es considerado como la medida de desarrollo económico, y, por tanto su nivel y tasa de crecimientos son metas por sí mismas.

Si bien el PIB per cápita es una medida del desarrollo, hay que tener cuidado en no interpretarlo como el desarrollo. El desarrollo requiere que el progreso económico no alcance sólo una minoría. La pobreza, desnutrición, salud, esperanza de vida, analfabetismo, corrupción deben ser eliminadas para un adecuado desarrollo. No obstante estas características se obtienen generalmente de forma natural cuando la renta per cápita³ aumenta.

También es necesario tener claro el concepto que el PIB per cápita es un coeficiente del PIB versus el número de habitantes de un país, lo que claramente no implica que si el PIB per cápita de un país es de USD 5,000 todos los habitantes de ese país reciben esa cantidad de riqueza.

Con respecto al nivel, un bajo nivel per cápita es un indicador de subdesarrollo, y para facilitar la comparación entre países a menudo se los convierte a una unidad común.⁴ Países con un bajo nivel per cápita en general tienen una gran población, pero para establecer los aspectos del desarrollo de un país hay que considerar algunos aspectos relacionados a la medición misma del ingreso, el cual en países subdesarrollados tiende a ser subreportado con el objetivo de evitar cargas tributarias, o tiende a contener una gran proporción de consumo⁵ propio el cual es más difícil de medir.

¹ Según Marx, clase asalariada explotada por la capitalista, lo que le permite a ésta obtener beneficios y el control económico de la sociedad.

² El PIB per cápita es la división del PIB generado en un ciclo para el total de la población de un país.

³ Renta nacional dividida por el total de habitantes de una nación. Se utiliza frecuentemente como medida del nivel de vida en los países desarrollados. En los subdesarrollados la renta nacional suele estar muy mal repartida, por lo que el uso de la medida de renta per cápita carece prácticamente de sentido.

⁴ A este método se lo denomina de tipo de cambio. De esta forma se puede apreciar que el ingreso de Suiza, por ejemplo, es de 400 veces al de Tanzania el país más pobre en el planeta.

⁵ Utilización de bienes y servicios para la satisfacción de las necesidades humanas.

Al utilizar una unidad común como método de comparación entre países trae consigo un problema de estimación de precios de bienes y servicios no comerciados internacionalmente, en forma general los precios de los bienes y servicios no transables son más bajos en los países subdesarrollados.⁶ Para explicarlo mejor damos el siguiente ejemplo: En el Ecuador para pagar un corte de cabello y una hamburguesa se necesitan USD 4.00; y en Europa se requieren alrededor de USD 13.00 para satisfacer las mismas necesidades.

La distribución internacional del ingreso.-

Cuando estudio la distribución del ingreso de nuestro país y de muchos otros, descubro que hay una gran dosis de desigualdad. Las diferencias de ingreso dentro de un país, aunque parezcan grandes, se ven insignificantes cuando se comparan con las diferencias entre los países. De tal manera observamos cómo está distribuido el ingreso entre las naciones:

- Países más pobres: Ocasionalmente llamados subdesarrollados, son aquellos donde existe poca industrialización, mecanización limitada del sector agrícola, escaso equipo de capital y un ingreso per cápita bajo. En muchos países subdesarrollados mucha gente vive al borde del hambre, no tienen un excedente para comerciar, para ahorrar o invertir. 27% de la población mundial, gana solamente el 6% del ingreso mundial.
- Países en desarrollo: Países que siendo pobres, están acumulando capital y desarrollando una base industrial y comercial. Los países en desarrollo tienen una población urbana grande y creciente además tienen ingresos que están creciendo constantemente. Estos países están en todas partes del mundo, el 17% de la población mundial vive en estos países y gana el 11% del ingreso mundial.
- Países de reciente industrialización: Son países en los que hay una amplia base industrial que se desarrolla rápidamente y el ingreso per cápita está creciendo a un ritmo acelerado. Algunos ejemplos de estos países son Trinidad, Israel y Corea del Sur. El 3% de la población mundial vive en los países de reciente industrialización y ganan el 3% del ingreso mundial.
- Países industriales: Aquellos que tienen una gran cantidad de equipo de capital y en los que la gente realiza actividades sumamente especializadas, lo que les permite ganar ingresos per cápita altos. Estos son los países de Europa Occidental, Estados Unidos, Canadá, Japón, Australia y Nueva Zelanda. El 17% de la población mundial vive en estos países y ganan el 49% del ingreso mundial.
- Países petroleros ricos: Un pequeño número de países petroleros ricos tiene ingresos per cápita muy altos, a pesar del hecho de que son, en muchos otros aspectos, similares a los países más pobres o a los países en desarrollo. Estos países tienen poca industria y venden al mundo exclusivamente petróleo. El 4% de la población mundial vive en esos países y ganan el 4% del ingreso mundial. Tienen una distribución muy desigual; la mayoría de la población de esos países tienen ingresos similares a los países más pobres, pero unos cuantos están entre la gente más rica del mundo.
- Países comunistas y ex comunistas: Cerca del 33% de la población mundial vive en países comunistas⁷ o en países que están en transición al capitalismo, los ingresos per cápita en estos países varía muchísimo. China por ejemplo es un país en desarrollo; Rumania, Yugoslavia y Bulgaria ex comunistas tienen ingresos similares a los de países recién

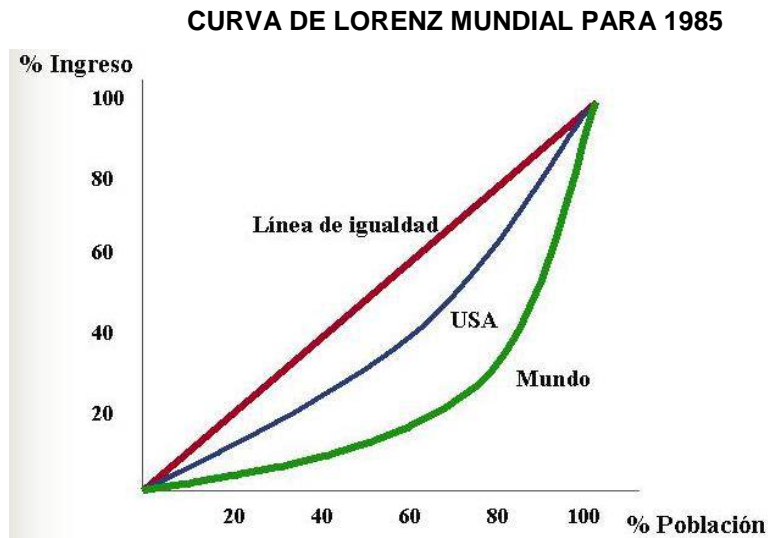
⁶ Heston y Summers en sus Penn Tables, corrigen este problema de comparación para un conjunto de países utilizando el concepto de Paridad del poder de Compra. El tipo de cambio real o PPC se define como el coeficiente entre el Precio de los bienes y servicios No Transables, y el Precio de los bienes y servicios Transables.

⁷ Un país comunista es aquel en el que hay limitada propiedad privada del capital productivo y de las empresas; la economía descansa en forma limitada en el mercado como medio para la asignación de recursos, y las entidades gubernamentales planean y dirigen la producción de los bienes y servicios.

industrializados. Así pues vemos que entre estos países hay una gran variedad de niveles de ingreso y de grado de desarrollo económico.

La curva de Lorenz mundial.-

Esta curva traza el porcentaje acumulado del ingreso en relación con el porcentaje acumulado de la población.



Si el ingreso está equitativamente distribuido la curva de Lorenz es una línea de 45° que parte del origen. La medida en que la curva de Lorenz se aleja de la recta de 45° indica el grado de desigualdad. Como se puede observar la distribución del ingreso entre los países es más desigual que la distribución del ingreso entre las familias de Estados Unidos. El 40% de la población mundial vive en países cuyos ingresos representan el 55% del ingreso mundial total. La curva de Lorenz indica solamente el grado de desigualdad de los ingresos⁸ promedio entre los países, pero no revela la desigualdad dentro de los países.

Estrategias para lograr el crecimiento económico.-

El crecimiento económico es la sumatoria de muchas variables macroeconómicas que convergen para producir un efecto de estabilidad⁹, bienestar y desarrollo para la sociedad que disfruta del mismo. Puedo añadir que la unión de mucho trabajo, inversión, producción, empleo y consumo contribuye al desarrollo económico y por ende al bienestar.

A nivel del Ecuador el tema del crecimiento económico forma parte de la misión de nuestro Banco Central, que en su razón institucional dice: "Garantizar el funcionamiento del régimen monetario de dolarización e impulsar el crecimiento económico del país", haciendo una clara alusión a la importancia que tiene para esta institución del estado el logro de esta variable y por ende su consecución.

Además el Banco Central del Ecuador ha desarrollado una agenda estratégica, que enlaza y apoya las acciones gubernamentales, sobre la base de cuatro pilares:

1. Crecimiento económico
2. Productividad y Competitividad
3. Nueva arquitectura financiera ecuatoriana

⁸ Remuneración total percibida por un trabajador durante un período de tiempo, como compensación a los servicios prestados o al trabajo realizado.

⁹ Sentimiento de predictibilidad, control y certidumbre en una economía u organización.

4. Inserción del país a la economía globalizada

La aceptación de estos cuatro pilares se ha dado en razón que todos deben estar estrechamente entrelazados, y que con la dolarización un crecimiento económico sostenido se logra con una alta productividad¹⁰ y competitividad¹¹, aplicando una adecuada arquitectura financiera y una inserción del Ecuador a la economía globalizada.

Por dos siglos aproximadamente el tema del crecimiento económico ha cobrado mucha importancia entre los pensantes y estudiosos de la economía. La importancia de su estudio radica en la gran relación que tiene con otras variables macroeconómicas, respecto de la conducción de las políticas económicas y por su impacto sobre el bienestar presente y futuro de las personas. Otro asunto de gran implicación es el crecimiento en términos reales, que contribuye a mejorar los estándares de vida de la población, los estándares de crecimiento y las tasas que lo miden varían de un país a otro, dando diferentes estándares de vida de una población a otra. Estos estándares de vida son cuantificados por la tasa de crecimiento del producto, que mide el desarrollo y la riqueza de un país de un período hacia otro. De la misma manera permite realizar la comparación entre diferentes períodos y entre varias economías.

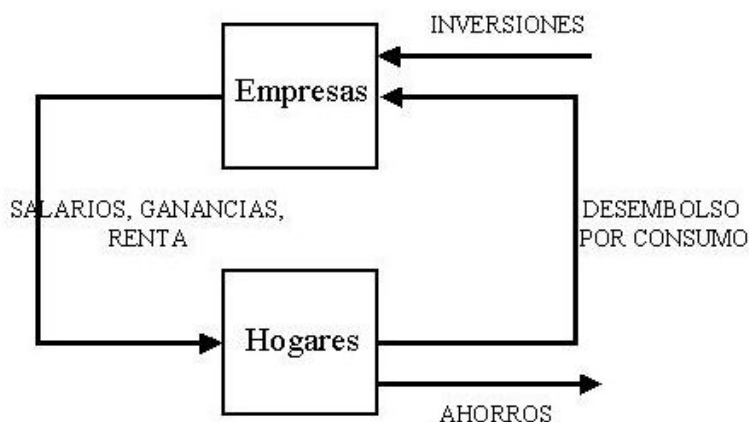
Tasa de crecimiento y niveles de ingreso.-

La tasa de crecimiento¹² es la manera en la que se cuantifica el progreso o retraso que experimenta un país en un período determinado. Generalmente se lo toma con relación al PIB real, e ingreso per cápita real; y comparándolo entre países.

Los países pobres pueden convertirse en países ricos y de hecho muchos países lo han logrado: ejemplos como los de Hong Kong, Singapur, Malasia, Taiwán y China, son claros. Lo lograron alcanzando tasas altas de crecimiento del ingreso real per cápita durante períodos prolongados. En la actualidad tasas del tipo experimentadas por Estados Unidos son menos que moderadas. Para entender esta historia utilizaremos el modelo de Harrod-Domar, el cual parte de clasificar los bienes en dos tipos: de Consumo es decir los destinados a satisfacer las necesidades humanas; y los bienes de Capital, los cuales son bienes que producen otros bienes.

El ingreso generado en la producción es gastado en alguno de estos dos tipos de bienes, puesto que el ingreso es pagado a los hogares y estos solo gastan en bienes de consumo, las empresas que son las que compran los bienes de capital (inversión) también son una parte del ingreso, la

Producción, consumo, ahorro e inversión



parte no gastada de los hogares o consumida se convierte en ahorro que debería ir al sistema financiero. La inversión¹³ es la que genera un aumento futuro en la producción y esta es solo

ión (por ejemplo, diez

¹⁰ Medida de unidades por h

¹¹ Es la capacidad para producir bienes y servicios de alta calidad de manera eficiente. Se sustenta en mejoras de la productividad, y en mejoras de la calidad y variedad de bienes y servicios producidos.

¹² La tasa de crecimiento es un coeficiente porcentual del incremento o descenso del PIB real, comparando el último año versus el año anterior. Esta comparación se debe realizar siempre a valores reales.

¹³ Adquisición de medios de producción. Por extensión, adquisición de un capital para conseguir una renta.

posible sobre la base de la abstinencia en consumir de los hogares, quienes de esta forma a través del ahorro hacen posible dichas inversiones. La figura muestra un balance macroeconómico, en el cual la demanda de inversión se balancea con los ahorros.

Cuando la inversión es superior a los niveles necesarios para reemplazar el capital que se desgasta, entonces el crecimiento económico es positivo. El ahorro¹⁴ y la inversión son por tanto factores determinantes del crecimiento, y tendremos que diferenciarlos entre internos y externos para entender su funcionamiento particular.

La importancia del crecimiento económico y sus efectos sobre los niveles de ingreso se ilustran claramente, cuando los países pobres tienen una tasa de crecimiento baja y los países ricos tienen una tasa de crecimiento alta, la brecha entre los ricos y pobres se ensancha. Para que un país pobre alcance a un país rico necesita que su tasa de crecimiento supere a la tasa del país rico. En la década de 1980, el ingreso per cápita de China era el 14% de Estados Unidos, y Estados Unidos experimentó una tasa de crecimiento promedio del ingreso per cápita del 1.5% anual. Si esa tasa de crecimiento se mantiene y si el ingreso per cápita de China también crece al 1.5% anual, la brecha permanecerá constante. Pero si China pudiera mantener una tasa de crecimiento del ingreso del doble de ese nivel, esto es 3% anual, probablemente China alcanzaría los niveles de ingreso per cápita de Estados Unidos alrededor del 2115.

Tasas de crecimiento altas ya se han presentado, Japón creció por encima del 10% anual en promedio, durante 20 años después de la Segunda Guerra Mundial. Entonces, la clave para alcanzar un ingreso per cápita alto es lograr y mantener una tasa alta de crecimiento económico. Los países pobres de la actualidad se unirán a los países ricos del mañana sólo si pueden encontrar formas de lograr y mantener un crecimiento rápido.

Recursos, progreso tecnológico y crecimiento económico.-

En conjunto, el ingreso es igual al valor del producto. Así que para aumentar el ingreso promedio, un país tiene que aumentar su producto. El producto de un país depende de sus recursos y de las técnicas que emplee para transformar esos recursos en productos. Esta relación entre productos y recursos es la función de producción, en la que se incluyen los tres tipos de recursos: Tierra, Trabajo y Capital.

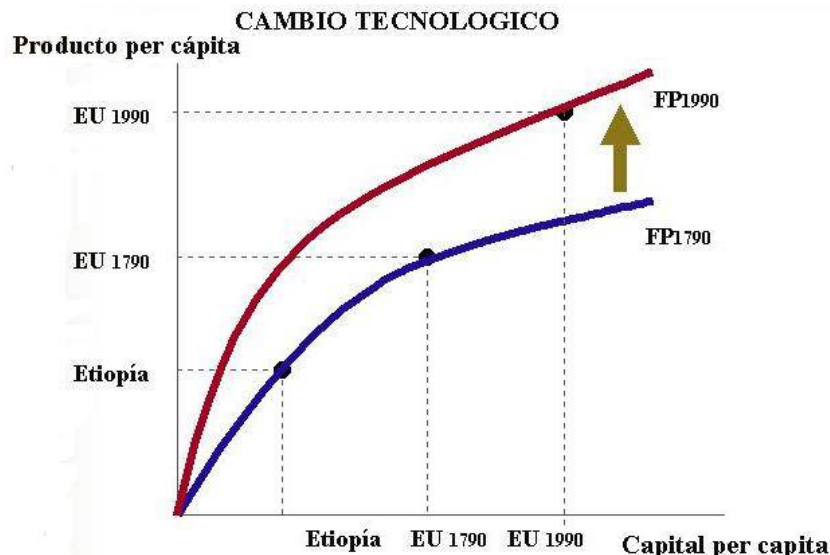
- La función de producción per cápita (FP) traza la variación del producto per cápita cuando varía el acervo del capital per cápita. Si dos países usan la misma tecnología, pero uno de ellos tiene un acervo de capital mayor, este último país tendrá también un nivel de ingreso per cápita más alto.
- Acumulando capital¹⁵ un país puede crecer y moverse a lo largo de su función de producción per cápita. Cuanto más grande es la cantidad de capital, mayor es el producto. Pero la ley de los rendimientos decrecientes básica se aplica a la función de producción per cápita. Es decir al aumentar el capital per cápita, el producto per cápita también aumenta, pero en incrementos decrecientes. Así que la medida en que un país puede crecer por la simple acumulación de capital tiene un límite.
- El cambio tecnológico¹⁶ que emplean los países ricos, marca la diferencia al usar tecnologías más productivas que los países pobres, incluso si tienen el mismo capital per cápita, el país rico obtiene más producto que el país pobre. Un agricultor de un país rico podría utilizar un tractor de diez caballos de fuerza, y un agricultor de un país pobre literalmente podría usar diez caballos. Cada uno tiene la misma cantidad de "caballos de fuerza", pero el producto que se logra utilizando el tractor es considerablemente mayor que

¹⁴ Cantidad de renta no gastada en consumo.

¹⁵ Se denomina a los activos reales, equipos, edificios, herramientas y otros bienes manufacturados, usados en la producción y que son propiedad de una familia, empresa o gobierno.

¹⁶ Llamado así al conjunto de métodos que ayudan a convertir los recursos disponibles en bienes y servicios.

el producido usando diez caballos. La combinación de una mejor tecnología y más capital per cápita profundiza aún más la diferencia entre los países ricos y pobres.



En 1790 Estados Unidos y Etiopía tienen la misma función de producción. Para 1990 el cambio tecnológico ha desplazado la función de producción hacia arriba en Estados Unidos. El ingreso per cápita en Estados Unidos ha aumentado, en parte a un aumento del

acervo de capital y en parte a un aumento de productividad que tiene su origen en la adopción de una nueva tecnología.

Cuanto más rápido es el ritmo del progreso tecnológico, más rápido es el desplazamiento hacia arriba de la función de producción¹⁷. Cuanto más rápido es el ritmo de acumulación de capital, más rápidamente se mueve un país a lo largo de su función de producción. Ambas fuerzas conducen a un aumento del producto per cápita.

Producto interno Bruto.-

El PIB es el valor de todos los bienes y servicios finales producidos en una economía en un año, los bienes y servicios finales son aquellos que no se usan como insumos en la producción de otros bienes y servicios¹⁸, sino que los compra el usuario final. Dichos bienes incluyen los bienes de consumos y los servicios, y también los bienes de consumo duraderos nuevos. Cuando medimos el PIB no se incluye el valor de los bienes y servicios intermedios¹⁹ producidos.

Para la cuantificación del aumento o disminución del PIB, se usan los precios de los bienes y servicios finales que prevalecían en algún período base, un nombre alternativo del PIB real es el de PIB a dólares o a precios constantes.

La tendencia del PIB real aumenta debido a tres razones:

- El crecimiento de la población
- El crecimiento del acervo del equipo de capital
- Los avances de la tecnología

La tendencia ascendente del PIB real es la principal causa del mejoramiento del nivel de vida²⁰. El ritmo de este movimiento ascendente ejerce un efecto poderoso sobre el nivel de vida de una generación en comparación con la que le antecedió. Si la tendencia del PIB real es ascendente en

¹⁷ Información del uso de tecnología que muestra la producción que se puede obtener con los factores de producción específicos de rutina.

¹⁸ Bienes finales pueden ser los refrescos y los automóviles, servicios finales pueden ser los seguros o los cortes de cabello.

¹⁹ Bienes y servicios a ser transformados para la producción de otros bienes y servicios.

²⁰ Nivel de riqueza de un país según lo mide la renta per cápita.

1% anual tardará 70 años en duplicarse el PIB real, pero una tendencia de crecimiento del 10% anual duplicará el PIB real en tan sólo 7 años.

PIB y Variación real del Ecuador

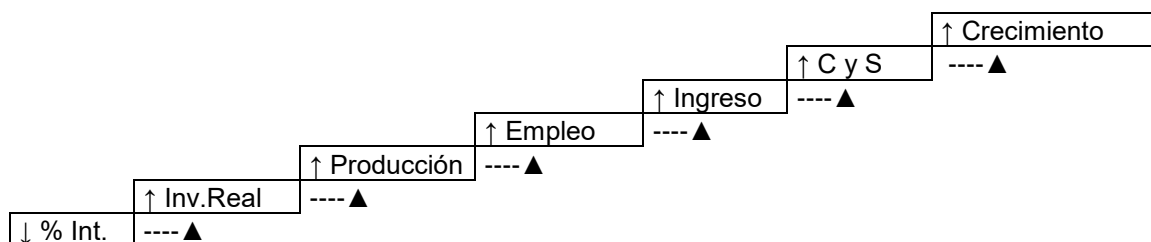
Año	PIB	Variación
1994	18.572.835	4.7
1995	20.195.548	1.7
1996	21.267.868	2.4
1997	23.635.560	4.1
1998	23.255.136	2.1
1999	16.674.495	-6.3
2000	15.933.666	2.8
2001	21.024.085	5.1

Para el caso ecuatoriano en la medida en que se cambien los gobiernos, y quien tome las riendas lo haga sin un esquema claro de dirección económica, cualquier planificación de política general y la agenda de problemas y políticas específicas que se proponga ejecutar, no va a resolver de inmediato las numerosas y complejas situaciones económica-sociales vigentes; más aún si en períodos presidenciales de cuatro años es muy limitado alcanzar objetivos a mediano y largo plazo que favorezcan el crecimiento y desarrollo sostenido que requiere un país. Ni siquiera con las buenas intenciones que tienen nuestros gobernantes se puede parar la profundización de la crisis, lo que sí hemos logrado es incrementar la deuda externa y creer erróneamente que la única manera de financiar nuestro eterno déficit²¹ es con más deuda avalada por el Fondo Monetario Internacional.

Por lo anterior es indispensable que se acelere o eleve el ritmo de crecimiento de la economía y que el aumento del PIB –que refleja ese progreso- se consiga situar en un nivel de tasas anuales más significativas que las históricas, de las que no desciendan, sino, por el contrario estén incrementándose año tras año.

Círculo virtuoso del crecimiento.-

Muchos economistas y estudiosos de esta ciencia social han concluido que los países pobres o en desarrollo que buscan un elevado crecimiento, desarrollo, riqueza y bienestar de su población deben buscar o anhelar el llamado círculo virtuoso del desarrollo que se muestra en el siguiente gráfico:



- Una baja tasa de interés provoca un atractivo para acceder a créditos que fomenten la producción y la reactivación de sectores deprimidos. Además un bajo interés permite tener más recursos disponibles para el consumo, el ahorro o la inversión.
- La inversión real se incrementa con tasas más favorables para el comienzo de actividades generadoras de recursos.

²¹ En términos presupuestarios cuando el total de egresos y gastos es superior a los ingresos existe un déficit o brecha que cubrir.

- Cuando incrementa la inversión real, sube la producción de los recursos económicos empleados por el acervo de capitales nuevos.
- Por ende tenemos más sitios de empleo generados porque se requiere de mano de obra nueva para utilizar en la nueva producción.
- Al haber más empleo el ingreso de las unidades familiares aumentará.
- Con un ingreso²² adecuado el consumo se estimula, y de la misma manera si existen excedentes estos serán destinados al ahorro.
- Este ahorro²³ se canaliza al sector financiero y a su vez retorna al círculo virtuoso como crédito generador de más inversión, empleo y consumo.

Política económica y crecimiento.-

Los resultados preliminares de los estudios de caso de las economías del este asiático, Chile, República Dominicana y El Salvador, permiten identificar algunos elementos que son cruciales para el crecimiento económico del Ecuador. Las principales políticas se centran en las siguientes reformas que son:

- Ceñirse a reglas transparentes para sustentar una real disciplina fiscal: Se busca poner límites al déficit del sector público y al nivel de endeudamiento. Establecer restricciones que impidan modificar los presupuestos aprobados del sector público para evitar gastos sin el adecuado financiamiento. Manejar el presupuesto del sector público con total transparencia proveyendo a la sociedad de información oportuna y desagregada con respecto a la obtención y uso de los fondos públicos. Además de efectuar auditorías periódicas y aleatorias de entidades públicas.
- Buscar mecanismos de estabilización anti-cíclicos: Crear fondos de estabilización fiscales para ahorrar automáticamente los excedentes de coyunturas favorables. Dicho ahorro se utilizaría para: a) sostener el gasto público en épocas de ingresos bajos, b) activar gastos extraordinarios para atender situaciones de catástrofe y/o vinculadas a una recesión, c) para pagar deuda.²⁴ En el sector bancario establecer políticas de provisiones atadas al crecimiento del crédito (a mayor crecimiento mayor provisión.) Adicionalmente sería conveniente estimular la participación de la banca internacional en el sistema financiero local para promover la competencia y posibilitar la transferencia de fondos desde las matrices hacia el mercado doméstico
- Crear redes de protección social: Otorgar transferencias o subsidios directos para la población en situación de pobreza extrema. Estos pagos podrían hacerse en forma de numerario, suplementos nutricionales, asistencia médica gratuita y alimentación escolar para incentivar a los niños para que se mantengan en las escuelas. En una situación de recesión, un débito de los recursos de los fondos de estabilización fiscales puede activarse automáticamente para financiar proyectos de obra pública con alto componente de mano de obra y/o ciertas transferencias directas²⁵ (seguro de desempleo)
- Reformar el sistema educativo: Descentralizar la educación pública a nivel primario y secundario haciendo que los padres de familia y las comunidades tengan voz en la evaluación de la calidad de los profesores y del manejo de los fondos públicos asignados

²² Se denomina a la cantidad recibida por la persona o familias como pago por los servicios prestados, o la utilidad percibida por la venta de un bien o servicio.

²³ Generalmente se denomina a la diferencia entre el Ingreso y el Consumo. En las cuentas del Ingreso nacional, el Ahorro se mide como Ingreso disponible (Ingreso menos impuestos) menos el gasto de consumo.

²⁴ Con la aprobación de la Ley de responsabilidad, Estabilización y Transparencia Fiscal se ha establecido ya un fondo para distribuir en el tiempo los ingresos petroleros generados a través del oleoducto de crudos pesados (OCP) y los excedentes de los ingresos petroleros sobre los ingresos presupuestados. Otras fuentes de ahorro (no petrolero), potencialmente servirían para alimentar otros fondos.

²⁵ Se conocen como los subsidios o beneficios sociales, percibidos generalmente por los sectores más pobres de la sociedad.

al plantel. Intensificar el uso de las computadoras y el Internet en escuelas y colegios públicos. Establecer guarderías públicas para niños de escasos recursos. En las universidades establecer un sistema de pensión diferenciada y dar apoyo económico directo a los estudiantes de bajos recursos en función de su desempeño.

- Aumentar la progresividad del sistema tributario: Promoviendo el concepto de transparencia como elemento clave, sobre la recaudación y los gastos del sector público. Si se quiere dotar de legitimidad a la recaudación es necesario que los contribuyentes tengan un conocimiento claro de sus pagos y de los beneficios que perciben por ellos (para qué se usan.) Además es necesario hacer el sistema más justo distribuyendo el peso de la carga tributaria sobre los grupos con mayores ingresos/ activos. Es importante hacer un buen control de la tributación de los trabajadores independientes y crear incentivos para la formalización de los negocios que no están inscritos legalmente. Como complemento está la redistribución del ingreso por medio de un manejo eficiente del gasto público, en este sentido el estado debe cumplir con un mínimo de gasto en salud, programas de apoyo a la niñez, educación, infraestructura y transferencias que beneficien a los estratos de la población de bajos ingresos.
- Apoyar a la pequeña empresa: Procurar que el crédito sea canalizado a las empresas pequeñas y medianas sin acceso a los recursos de la banca. Desde el punto de vista de la regulación y supervisión, menos exigencias en cuanto a provisiones y requerimientos de capital, y diferente metodología de calificación de deudores.
- Elevar la competitividad²⁶: La competitividad se sustenta en mejoras de la productividad (reducciones reales de costos) y en mejoras de la calidad y variedad de los bienes y servicios producidos. Tanto las reducciones de costos derivadas de los incrementos de la productividad como los aumentos de la calidad y variedad de los bienes y servicios, ayudan a generar una mayor satisfacción de los consumidores y facilitan la inserción de un país a la economía mundial.
- Aumentar la productividad de los diferentes sectores productivos: Los niveles de productividad de 40 ramas de actividad de la economía ecuatoriana revelan que la ventaja competitiva del país desde el punto de vista de los niveles de eficiencia existentes actualmente, estaría en los sectores de silvicultura, extracción, producción y elaboración de productos de madera, con lo cual estos sectores podrían constituir un engranaje de la productividad. Otras actividades de alta productividad relativa son la cría de camarón, cría de otros animales, producción, procesamiento y conservación de carne y productos cárnicos, así como la elaboración y conservación de pescado y productos de pescado. Finalmente el cultivo de banano, café y cacao, es otro segmento relativamente más productivo dentro de la economía ecuatoriana.
- Buscar mecanismos alternativos de gestión de las empresas públicas menos eficientes a través de esquemas de “joint ventures²⁷”
- Dar permanencia a nuestros mercados internacionales a través de actividades comerciales y financieras: Dando un valor agregado²⁸ a lo producido en el Ecuador, fomentando el buen nombre de los productos de origen ecuatoriano. Las actividades comerciales se incrementarían con un equipo eficiente de negociadores que apoyen dentro del Ministerio

²⁶ La competitividad efectiva es la capacidad para producir bienes y servicios de alta calidad de manera eficiente. Esta definición es consistente con el concepto de “competitividad sistémica”, según la cual el consenso nacional respecto al modelo de desarrollo a seguir, la estabilidad del entorno macroeconómico, y el adecuado funcionamiento de las empresas y su entorno son los factores determinantes para alcanzar altos niveles de competitividad.

²⁷ Denominación inglesa que hace referencia a una asociación de negocios y riesgo compartido. Es una empresa comercial integrada por dos o más personas, que se diferencia de una sociedad en que aquella se realiza para la conclusión de un proyecto específico.

²⁸ Aumento del valor de un producto o servicio, experimentado en su proceso de producción o distribución.

de Comercio Exterior las actividades empresariales, artesanales y comerciales de todos los ecuatorianos.

- Coadyuvar a la creación de un sistema financiero sólido: Con reglas claras e ingreso de la banca internacional, se buscaría una mayor competitividad y bajas tasas de interés para el fomento de las actividades productivas, buscando siempre el apoyo a aquellas que tengan altos niveles de competitividad y productividad.

El desarrollo humano sostenible.-

Buscar el desarrollo humano sostenible es una aspiración que muchos economistas han buscado, y lograrlo podría parecer una utopía digna de una epopeya, muy difícil de conseguir, pero no imposible. El desarrollo humano está catalogado o distribuido en tres grandes grupos que son:

- Alto desarrollo humano
- Desarrollo humano medio
- Desarrollo humano bajo

El Ecuador pertenece a la categoría de Desarrollo Humano Medio, y para ilustrar un poco los cinco primeros lugares de acuerdo a este índice promovido por el Programa de las Naciones Unidas para el Desarrollo en el año 2001 son:

1. Canadá
2. Noruega
3. Estados Unidos
4. Australia
5. Islandia

El desarrollo humano está muy ligado con el individuo, es decir que en la medida en que se tomen como prioridades la producción, la productividad y el empleo además de un adecuado sistema de redistribución de los ingresos del estado hacia quienes tienen menores ingresos, fortaleciendo los sistemas de seguridad social, servicios básicos, salud y educación; el individuo y la población en general tendrán un mayor beneficio y asistencia por parte del estado, y por consecuencia desarrollo y bienestar.

Hacerlo sostenido implica que de la misma manera como se explicó el círculo virtuoso de la economía, se prioricen en nuestros ciclos económicos los mismos factores que coadyuven al desarrollo. Que nuestros gobernantes respeten un plan de desarrollo social de la población y fortalecimiento del estado diseñado a 20 o 30 años de plazo, y que cualquier mandatario se ciña a ese plan respetando sus principios básicos que deberían ser:

- Priorizar el gasto social, educacional y de salud.
- Promover políticas de fomento a nuevas empresas e inversión.
- Limitar el gasto presupuestario, promoviendo la inversión pública.
- Acceso a nuevas tecnologías.
- Creación de centros de innovación educativa y tecnológica.
- Ayudar a fortalecer una real identidad cultural ecuatoriana.
- Ser portavoces del verdadero cambio que necesitamos, promoviendo la buena elección de nuestros gobernantes.

Conclusiones.-

La nueva economía exige una rápida adaptación a los cambios. Estos se producen con mucha rapidez y por lo tanto debemos estar preparados para poder crecer en la medida que nuestras propias necesidades así lo requieran.

Como analizamos anteriormente el crecimiento que obtengamos a través de la producción que debemos aumentar, la competencia leal y útil de nuestra economía, la adecuada redistribución de los ingresos del estado, la importancia que dé el estado a la población y a los sectores productivos, tomar conciencia que más deuda no nos traerá jamás crecimiento, y sobre todo el cambio de actitud que necesitamos los ecuatorianos, debe estar encaminado a conseguir el desarrollo de nuestro país y el de nuestros hijos, junto a adecuadas políticas de democratización de la sociedad conseguiremos una mejor sensación de bienestar.

El aspecto social debe ser una prioridad para el gobierno, cambiando los porcentajes destinados para Fuerzas Armadas y Deuda Externa, y revirtiéndolos en Educación, Salud e Inversión Pública. Además de fortalecer el sector externo con políticas y planes a largo plazo que incentiven a los inversionistas extranjeros a crear fuentes de empleo y aumento del ingreso.

En el Ecuador debemos empezar por elegir mejor a nuestros gobernantes. En el camino de nuestra existencia se tiene historia y la misma debe ser una referencia del pasado, para lograr cambiar debemos cambiar nosotros mismos. Los pueblos pobres son por naturaleza pobres de pensamiento y de aspiraciones.

Para poder lograr la tan anhelada estabilidad que buscamos los ecuatorianos, se hace necesario que las instituciones encargadas del control judicial, político, gobierno, empresarios y todos los que nos sentimos involucrados en el tema de mejorar nuestro país debemos lograr un punto de equilibrio teórico donde converjan las mejores ideas de nuestros compatriotas sin que existan de por medio intereses para los que surjan beneficios personales, buscando el bienestar de todos los ecuatorianos y creando planes de desarrollo por lo menos de 20 a 30 años.

Por ello se hace necesaria la labor conjunta de los gobiernos y encargados de ejecutar las leyes, quienes junto al sector privado, de forma tal que puedan implementarse y desarrollarse productos en el entorno adecuado que brinden a los ciudadanos, a los empresarios y a todo quien busque el desarrollo, las garantías suficientes en cuanto a la seguridad de trabajo y empleo, al comercio en todas sus formas, a las transferencias de bienes y servicios, y a toda transacción financiera en general, dejando de lado la falta de conocimiento y aplicación de la ley, cuyo descuido, abuso, omisión o falta de conocimiento conducen al deterioro de la economía y de la sociedad.

BIBLIOGRAFIA.-

ECUADOR CRISIS Y CRECIMIENTO, Sierra Enrique y Padilla Oswaldo, 1996
MACROECONOMIA, Parkin Michael, 1996
INFORMACION ESTADISTICA MENSUAL, Banco Central del Ecuador, 2002
INTRODUCCION A LA MICROECONOMIA, Sloman John, 1998
MICROECONOMIA, Parkin Michael, 1997
DICCIONARIO DE ADMINISTRACION Y FINANZAS, J.M. Rosenberg, 1997
CAMINO AL FUTURO, Gates Bill, 1995.
HARVARD BUSINESS REVIEW, Harvard Business School, 1998-1999.
CONSULTORIAS, New Paradigm Learning Corporation, 1996.

CRECIMIENTO ECONÓMICO

Aportado por: Xavier Huayamave Betancourt - xhuayamave@hotmail.com