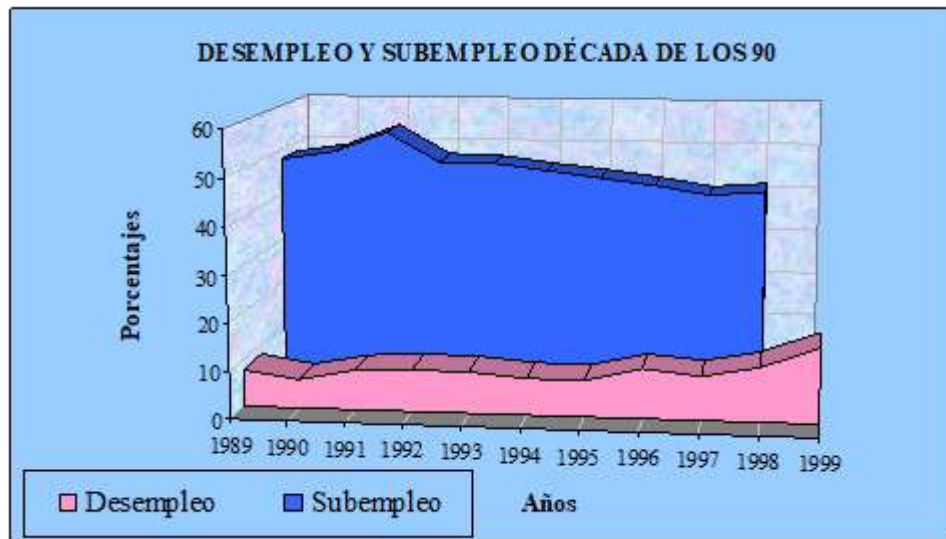


**Título: "DESEMPLEO EN EL ECUADOR"**

Aportado por: Bolívar de Jesús Jumbo - [bjjumbo@utpl.edu.ec](mailto:bjjumbo@utpl.edu.ec)

**UNIVERSIDAD TECNICA PARTICULAR DE LOJA**

**ESCUELA DE ECONOMIA**



**ECONOMIA MONETARIA Y BANCA**

**TEMA : DESEMPLEO EN EL ECUADOR**

**INVESTIGADO POR:**

Bolívar de Jesús Jumbo Lapo.

SÉPTIMO CICLO

# ***OBJETIVO***

**Dar a conocer el desempleo en el Ecuador en la última década y determinar la influencia que ha generado la adopción del modelo de dolarización en el desempleo y otras variables macroeconómicas,**

# ***INTRODUCCIÓN***

Desempleo, paro forzoso o desocupación de los asalariados que pueden y quieren trabajar pero no encuentran un puesto de trabajo. En las sociedades en las que la mayoría de la población vive de trabajar para los demás, el no poder encontrar un trabajo es un grave problema. Debido a los costes humanos derivados de la privación y del sentimiento de rechazo y de fracaso personal, la cuantía del desempleo se utiliza habitualmente como una medida del bienestar de los trabajadores. La proporción de trabajadores desempleados también muestra si se están aprovechando adecuadamente los recursos humanos del país y sirve como índice de la actividad económica.

## Consideraciones generales acerca del desempleo.

**En todo el mundo, pero aun más en América latina el desempleo ha sido un tema de la vida diaria. Aunque las depresiones más profundas parecen haber dejado de ser una amenaza para las economías, el desempleo sigue acosando a las economías de mercado modernas.**

Una de las principales preocupaciones de los gobiernos es combatir el desempleo o por lo menos mantenerlo a niveles bajos, ya que con ello se asegura que el bienestar económico vaya paralelamente con el bienestar social.

### **Definición.**

**“Situación en la que se encuentran las personas que teniendo edad, capacidad y deseo de trabajar no pueden conseguir un puesto de trabajo viéndose sometidos a una situación de paro forzoso”.**

### **Causas del Desempleo.**

**El desempleo es el ocio involuntario de una persona que desea encontrar trabajo, esta afirmación común a la que se llega puede deberse a varias causas. Las mismas que citamos a continuación:**

- ☞ Cuando existe un descenso temporal que experimenta el crecimiento económico caracterizado por la disminución de la demanda, de la inversión y de la productividad y por el aumento de la inflación. La actividad económica tiene un comportamiento cíclico, de forma que los períodos de auge en la economía van seguidos de una recesión o desaceleración del crecimiento.
- ☞ En el momento que se da una situación en la que el número de personas que demanda empleo sobrepasa las ofertas de trabajo existentes, debido a que los elevados salarios reales atraen a un mayor número de desempleados a buscar trabajo e imposibilitan a las empresas ofrecer más empleo.
- ☞ Cuando en ciertas regiones o industrias donde la demanda de mano de obra fluctúa dependiendo de la época del año en que se encuentren.
- ☞ **Cuando se dan cambios en la estructura de la economía, como aumentos de la demanda de mano de obra en unas industrias y disminuciones en otras, que impide que la oferta de**

empleo se ajuste a la velocidad que debería. Adicionalmente esta situación se puede dar en determinadas zonas geográficas y por la implantación de nuevas tecnologías que sustituyen a la mano de obra.

☞ Cuando por causas ajenas a la voluntad del trabajador impide su incorporación al mundo laboral.

### ¿ Cómo se mide el desempleo?.

Las variaciones de la tasa de desempleo se obtiene mediante el procedimiento conocido con el nombre de *muestreo aleatorio de la población*, se lo hace con el fin de dividir a la población en grupos de acuerdo a su situación laboral.

### Tasa de desempleo.

Es el porcentaje de la población laboral que no tiene empleo, que busca trabajo activamente y que no han sido despedidos temporalmente, con la esperanza de ser contratados rápidamente de nuevo. Las tasas de desempleo varían considerablemente por cambios del volumen de movimiento del mercado de trabajo, resultado del cambio tecnológico, lo que conduce al cambio de empleo de una empresa a otra, de un sector a otro y de una región a otra; además también según la edad, sexo y raza. La tasa global de desempleo es uno de los indicadores más frecuentemente utilizados para medir el bienestar económico global, pero dada la dispersión del desempleo, debería considerarse que es un indicador imperfecto de dicho bienestar.

$$\text{Tasa de Desempleo} = \frac{\text{Desempleo}}{\text{Población Económicamente Activa.}}$$

### Efectos del desempleo.

*Sin duda alguna, el desempleo puede tener profundos efectos tanto en el individuo como en la sociedad en la que vive, lo que tiene repercusión directa en la economía de un país. Por ello en nuestro estudio hemos considerado necesario analizar en forma general dos de los efectos del desempleo, como son:*

### Efectos Económicos.

El desempleo impone un costo en la economía como un todo, debido a que se producen menos bienes y servicios. Cuando la economía no genera suficientes empleos para contratar a aquellos trabajadores que están dispuestos y en posibilidades de trabajar, ese servicio de la mano de obra desempleada se pierde para siempre.

En un sistema económico, uno de los factores fundamentales es el suministro de recursos humanos (trabajo). Para determinar con precisión, colocamos frente a frente los dos agentes más importantes de la actividad productiva: *unidades familiares* que incluyen a todos los individuos que, directa o indirectamente, participan de las actividades productivas y consumen los bienes y servicios finales elaborados y las *unidades de producción* que están representadas por las empresas y son las encargadas de dinamizar la actividad económica de un país.

Esta relación existente se deteriora, cuando el número de unidades familiares que participan de las actividades productivas es menor (desempleo), lo que conlleva a que la presencia de compradores que están dispuestos y pueden comprar algún producto o servicio al precio que se les ofrece no dispongan de ingresos suficientes por cuanto no tienen empleo, esto ocasiona que las unidades productivas bajen sus niveles de producción y no se pueda continuar con el ciclo económico normal por cuanto se da una brecha en la demanda.

Adicionalmente el desempleo trae consigo una pérdida en el nivel de ingresos en los gobiernos, por cuanto deja de percibir impuestos que el trabajador y la empresa aportaba normalmente mientras desempeñaba éste su trabajo. A esto se suma los egresos que tiene que realizar la administración pública por concepto de subsidiar a los desempleados.

### **Efectos Sociales.**

El coste económico del desempleo es, ciertamente, alto, pero el social es enorme. Ninguna cifra monetaria refleja satisfactoriamente la carga humana y psicológica de los largos períodos de persistente desempleo involuntario. La tragedia personal del desempleo ha quedado demostrada una y otra vez”.

La pérdida de un ingreso fijo, es la causa de un sin número de problemas tanto en el individuo como en la sociedad en la cual se desarrolla. Así tenemos, las siguientes:

- ☞ Deterioro de la salud física y psicológica.
- ☞ Pérdida del autoestima.
- ☞ Destrucción del núcleo familiar.
- ☞ Descuido de las habilidades para el trabajo.
- ☞ Inseguridad para buscar un nuevo trabajo.
- ☞ Altos índices de deserción estudiantil (en los hijos).
- ☞ Incremento de los índices delincuenciales.

**Algunos estudios realizados por expertos en salud pública indican que el desempleo deteriora la salud física como la psicológica: mayores niveles de alcoholismo y suicidios. Los estudios psicológicos indican que el despido es por lo general tan traumático como la muerte de un íntimo amigo o el fracaso escolar.**

### **Interpretación Económica del desempleo.**

**Interpretar económicamente el desempleo es buscar las diferentes razones que implica el estar desempleado, para ello consideraremos los tipos de desempleo existentes, también distinguiremos entre desempleo voluntario e involuntario así como las razones de rigidez de los sueldos y salarios.**

### **Tipos de desempleo.**

**Para poder interpretar de una mejor forma el desempleo nos será útil determinar los tipos de desempleo que existe en un mercado, la distinción entre los tipos de desempleo ayuda a los economistas a diagnosticar la salud del mercado de trabajo. En forma general esta división nos presenta tres tipos fundamentales de desempleo, como son:**

- Friccional,
- Estructural, y
- Cíclico.

### **Fundamentos Microeconómicos del Desempleo.**

A primera vista, la causa del desempleo parece clara: excesivo número de trabajadores en pos de pocos puestos de trabajo. En todas las economías de mercado, se observan síntomas similares de fallos del mercado de trabajo.

Los economistas han recurrido a la microeconomía para comprender la existencia del desempleo y muchos análisis comparten la observación común de que las tasas de desempleo se deben a que los salarios no son suficientemente flexibles para vaciar los mercados. Para realizar el análisis microeconómico de las causas que genera el desempleo se consideran: *desempleo voluntario y desempleo involuntario*.

## **El Desempleo del Ecuador.**

En cualquier economía, la oferta de trabajo está condicionada por varios factores: el sistema productivo, el entorno legal, la riqueza natural, el crecimiento demográfico, la población económicamente activa (PEA), migración interna y externa y crecimiento del sector informal.

Las características de la oferta de trabajo pueden dar pautas sobre los indicadores del tipo de economía, su desarrollo y la constitución de la sociedad.

Evolución Anual del Desempleo. Década de los noventa

En el Ecuador de la década de los noventa el desempleo se incrementa por dos vías:

**Primero.** Por la restricción de la demanda de empleo en el sector moderno de la economía, que refleja la poca o ninguna capacidad del mercado para generar fuentes de trabajo acordes con la necesidad del mismo.

**Segundo.** Por el crecimiento de la población en edad de trabajar.

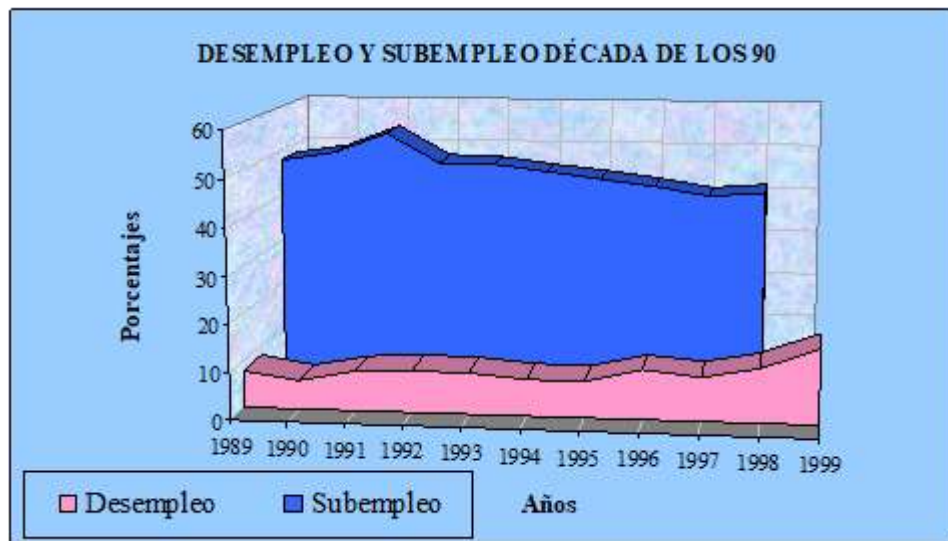
Para la década de los noventa la PEA ha sufrido un crecimiento, el mismo que responde al constante agravamiento de la crisis económica que afecta al Ecuador, por lo que cada vez un mayor número de personas ingresan o buscan ingresar a la actividad económica.



La falta de competitividad del Ecuador, en el transcurso de la década de los noventa, ha sido un factor fundamental en el incremento del desempleo. La economía ecuatoriana ha dependido de muy pocos productos de exportación: petróleo, camarón y productos del mar, banano y plátanos, cacao y café. En 1999, estos representaron el 81.7% de las exportaciones totales del país.

Además la concentración de la producción en el Ecuador, se encuentra en la Costa ya que el 92.8% de las empresas que exportan productos se encuentra en esta región y principalmente en Guayas.

La economía ecuatoriana de esta última década, para generar empleo, ha estado sujeta a la evolución de los bienes anteriormente mencionados, pues la caída del precio del barril de petróleo, la aparición de plagas en las plantaciones, ha sido determinante en el aumento del desempleo.



En esta década, se observa una tendencia al estancamiento de la demanda de nuestros productos de exportación en el mercado internacional: el petróleo ha tenido un crecimiento promedio de 2.63%, el

Banano de 4.23%, el banano de 4.23%, el cacao de 2.5% y el café de 1.12%; como consecuencia de este estancamiento para 1999, la participación en el PIB– con excepción del petróleo - y en la generación de empleo ha sido muy poca

### **Indicador de desempleo**

Porcentaje de personas económicamente activas de 12 años y más de edad que se encuentran desocupadas. Se refiere al mismo período de cada año. Por desocupados/as se entiende a aquellas personas que durante semana anterior a la medición no tenían

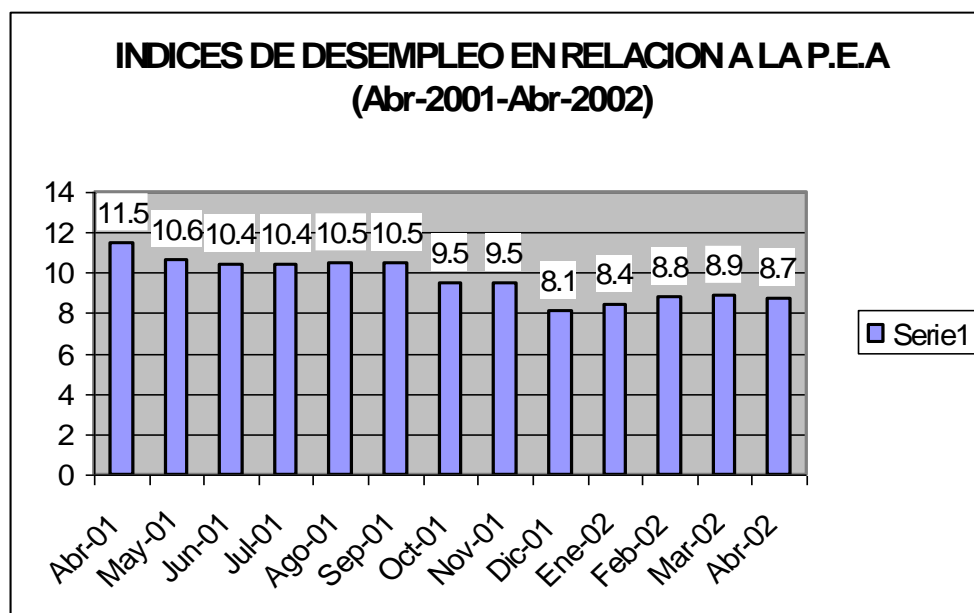
empleo y estaban dispuestos a trabajar. Incluye tanto a ;aquellos trabajadores/as despedidos o renunciantes (cesantes), cuanto, a quienes se incorporan por primera vez al mercado de trabajo (trabajadores nuevos).

### **Definición:**

El empleo es un medio para que las personas obtengan los ingresos que requieren para satisfacer sus necesidades materiales básicas.

Es también una necesidad básica en sí misma, en tanto otorga al ser humano un sentido de reconocimiento y de utilidad en la sociedad.

El desempleo de Ecuador en relación con el resto de países de América latina luego del proceso de dolarización.



América Latina y el Caribe experimentaron un crecimiento económico cercano al 1 % para el año 2000. Esta tasa es significativamente menor a la prevista originalmente, que se esperaba fuera del 4,5 %.

Pese a esta brusca caída de las expectativas económicas, el nivel de empleo se ha mantenido. La proyección del 2001 de la desocupación es de 8,3 %, manteniendo el mismo nivel que el año pasado.

En términos globales, la tasa de desempleo promedio se mantiene como resultado de la caída de la tasa de participación (varía de 56,8 % a 56 %) en una proporción mayor que la reducción de la tasa de ocupación (disminuye de 52 % a 51,5 %) entre el 2000 y el 2001, respectivamente.

Sin embargo, la desocupación aumentó en todos los países, excepto en Brasil y Ecuador, que explican por qué la tasa promedio de la región se mantuvo inalterada. Los datos muestran, por un lado, una reducción de la tasa de desempleo en Brasil (1.0 punto porcentual) y Ecuador (3.9 puntos porcentuales) entre ambos años y, por otro, un aumento de la tasa de desocupación en la mayoría de los países analizados: Argentina (1.0 punto de por ciento), Chile (0.1 punto de por ciento), Colombia (1.5 puntos de por ciento), México (0.2 puntos de por ciento), Perú (2.1 puntos de por ciento) y Uruguay (2.0 puntos de por ciento). En estas condiciones, el hecho de que se mantenga el desempleo regional se debió básicamente a la reducción de la tasa de desocupación en Brasil.

La evolución de la tasa de desocupación por sexo fue diferente entre países. En Argentina, Colombia, Perú y Uruguay, las tasas de desempleo masculina y femenina aumentaron, siendo el incremento de la tasa de las mujeres muy superior a la de los hombres. En Chile y México también aumentaron dichas tasas, siendo mayor el incremento de la tasa de desocupación

masculina. En Brasil y Venezuela, las tasas de desempleo por sexo cayeron. Brasil registra un descenso significativamente mayor en el desempleo de las mujeres que en el de los hombres.

Aun cuando la tasa de desempleo juvenil disminuye en la mayoría de los países en el período considerado, la misma continúa siendo elevada en el presente año: Argentina (43 %), Brasil (12.7 %), Chile (19.5 %), Colombia (33.9 %), México (4.6 %), Perú (15.3 %) y Uruguay (36.2 %). El promedio de estas tasas de desocupación juvenil representa dos (2) veces la tasa de desempleo general de la región.

## **Cambios en la estructura del empleo**

Los cuatro procesos identificados en números anteriores del Panorama Laboral mantienen su vigencia en el corto plazo. La estructura del empleo se privatiza: 95 de cada 100 nuevos empleos son generados por el sector privado. También continúan los procesos de terciarización y de informalización. De cada 100 nuevos empleos, 66 se generan en el sector de servicios, disminuyendo la participación de los sectores productores de bienes a la creación de empleo. Igualmente, de cada 100 nuevos empleos, 88 son informales, lo que representa un importante incremento de la participación de este sector en la creación de nuevos puestos de trabajo (la tendencia de mediano plazo indica que el sector informal contribuye con 60 de cada 100 nuevas plazas a la creación de empleo).

## **Se prevé un aumento del desempleo para el año 2002**

Para el año 2002 se prevé un crecimiento del producto regional de 1.5 %: esto es, 0.6 puntos porcentuales más que el crecimiento estimado para el 2001. A pesar del aumento de este indicador, se estima que la tasa de desempleo para el año 2002 será de 8.8 %, lo que equivale a un incremento de 0.5 puntos porcentuales de la tasa de desocupación estimada para el 2001.

### *En Ecuador los migrantes sostienen el país*

El aumento de la emigración fue pilar fundamental en Ecuador para la reactivación económica y la disminución del desempleo, y ese escenario podría repetirse en otros países de América Latina.

Las remesas enviadas a Ecuador por los emigrantes sumaron 1.425 millones de dólares el año pasado, 100 millones más que en 2000 y 400 millones más que en 1999, un aporte de divisas sólo superado por las exportaciones petroleras, según datos del Banco Central.

El dinero girado por los ecuatorianos residentes en el exterior jugó un papel importante en la "relativa estabilidad económica" lograda, ya que, por ejemplo, fue mucho mayor que la inversión extranjera directa.

La emigración permitió aliviar distintos problemas sociales, como el desempleo, que según el oficial Instituto Nacional de Estadísticas y Censos (INEC) descendió de 14,4 por ciento en 1999 a nueve por ciento el año 2000.

El INEC indicó que casi un millón de los 12,5 millones de habitantes que tenía en Ecuador en 1999 se radicaron en el exterior entre ese año y el 2000, un récord en América Latina.

Esos recursos dieron oxígeno a la economía, en especial a las provincias meridionales de la región de la Sierra, como Azuay, Cañar y Loja, donde seis de cada 10 habitantes tienen familiares viviendo en el exterior. A esa zona fueron 648 millones de dólares de los más de 1.000 millones ingresados en 2000.

La construcción es uno de los sectores favorecidos con el ingreso de divisas de emigrantes. Las emigraciones han transformado al mundo en épocas anteriores y ahora puede suceder algo similar en otros países de América Latina.

El informe del BID añade que el dinero enviado por emigrantes latinoamericanos a sus países de origen superó en 2000 los 23.000 millones de dólares, equivalentes a un de las inversiones extranjeras y muy superior a la ayuda exterior que recibe la región en su conjunto.

## **COMENTARIO:**

El año 1999 cerró con una tasa de desempleo sin precedentes en el país: 14,4%; esta proporción representa más del doble de ecuatorianos/as desempleados que en noviembre de 1995.

Si bien entre 1995 y 1997 se observó un primer incremento del desempleo (de 6,9% a 9,2%), fue la fuerte contracción de la economía durante 1998 y 1999 la que produjo el mayor aumento de la década. La cantidad de personas de 12 años y más sin trabajo en las principales ciudades del Ecuador se incrementó significativamente: pasó del 9,2% en noviembre de 1997 al 14,4% en noviembre de 1999.

El incremento del desempleo se debe principalmente a la cesantía o pérdida de trabajo. La crisis financiera y el consecuente congelamiento de depósitos bancarios llevó a muchas

empresas a despedir trabajadores. La cantidad de cesantes en las ciudades del país subió del 4,1% en noviembre de 1995 al 9,7% en noviembre de 1999.

El desempleo reciente afectó por igual a hombres y mujeres. Desde 1997, el porcentaje de mujeres desempleadas ha sido 1,8 veces mayor que el de los hombres. La tasa de desempleo de los hombres subió del 7% en 1997 al 11% en 1999, en tanto que la tasa de las mujeres aumentó del 13% al 20% en el mismo período.

La falta de empleo ha afectado más a la población muy joven (entre 12 y 24 años de edad) y a los mayores de 50 años. Por ejemplo, en noviembre de 1999, la tasa de desempleo de la población económicamente activa de 18 a 24 años de edad fue alrededor de dos veces la tasa promedio (26% y 14%, respectivamente).

El desempleo afecta de manera diferente a las personas según su educación. Por ejemplo, en 1999, el 18,5% de quienes habían completado o cursaban la secundaria no tenía trabajo, en comparación con el 12% de quienes tenían educación primaria.

La tasa de desempleo de Ecuador llegó al 9,2% en mayo del 2002, por debajo del 10,6% registrado en el mismo mes del año anterior, según datos del banco central.

El subempleo, el porcentaje de ecuatorianos empleados en el sector informal de la economía o que trabajan de forma ocasional- llegó al 31,9% en el mes, por debajo del 50,9% registrado en mayo del 2001.

En abril del 2002 el desempleo fue del 8,7% y el subempleo fue del 32,1%.

La población económicamente activa de Ecuador es de aproximadamente 3,56 millones.

## **Bibliografía.**

- ❑ ANDERSON, Arthur (1999), "Diccionario de Economía y Negocios". Pág. 181
- ❑ Sistema Integrado de Indicadores Sociales del Ecuador -SIISE.
- ❑ SAMUELSON, Paúl, A., NORDHAUS, Willam, D. (1998), "Economía". Pág., 574
- ❑ SACHS, Jeffrey, LARRAIN, Felipe, (1993), "Macroeconomía", Pág. 486.
- ❑ EKOS Economía No23 (Diciembre 1995) "La Oferta de empleo a través de los tiempos." Pág. 65
- ❑ [www.inec.gov.ec](http://www.inec.gov.ec)
- ❑ [www.siise.gov.ec](http://www.siise.gov.ec)
- ❑ [www.bce.fin.ec](http://www.bce.fin.ec)
- ❑ Semanario de economía LIDERES, varias ediciones.
- ❑ Semanario de Economía EL FINANCIERO, varias ediciones.

AUTOR:

BOLIVAR DE JESUS JUMBO LAPO

ESCUELA DE ECONOMIA

UNIVERSIDAD TECNICA PARTICULAR DE LOJA (La universidad católica de Loja)

SEPTIMO CICLO

E-MAIL:

- [bjjumbo@utpl.edu.ec](mailto:bjjumbo@utpl.edu.ec)
- [bolivar\\_jumbo@uole.com](mailto:bolivar_jumbo@uole.com).
- [bolijumbo@starmedia.com](mailto:bolijumbo@starmedia.com).
- [bolijumbo@latinmail.com](mailto:bolijumbo@latinmail.com)

**Título: "DESEMPLEO EN EL ECUADOR?"**

**Aportado por: Bolívar de Jesús jumbo - [bjjumbo@utpl.edu.ec](mailto:bjjumbo@utpl.edu.ec)**